OPERA energie

Clôture des prix au 2 octobre 2026
Semaine du 25/09/2026 au 02/10/2026

Baromètre Hebdo

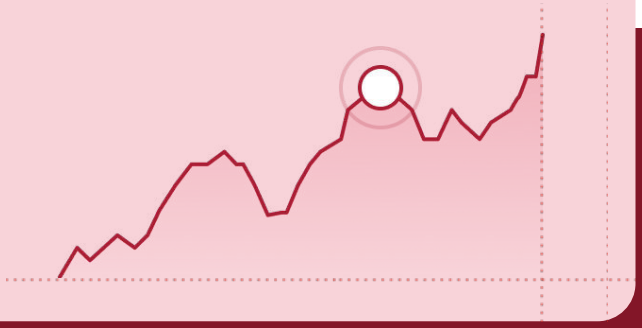

Contexte

Le répit aura été de courte durée

Les Bourses européennes évoluent en ordre dispersé, avec un net recul à Paris. Les incertitudes autour du budget français entretiennent la défiance des investisseurs et creusent l'écart entre les rendements obligataires français et allemands.

Marché de l'électricité (évolution hebdomadaire)

Le Cal- 27 atteint son plus haut niveau depuis 4 ans

Les prix spot ont bénéficié d'une production renouvelable abondante, mais **le recul attendu de l'éolien pourrait rapidement inverser la tendance**. En France, la sécheresse continue de limiter les capacités hydrauliques et nucléaires. À terme, **la hausse du gaz et les perspectives d'une demande électrique plus forte soutiennent les cours** : RTE recense **36 GW** de demandes de raccordement à partir de 2028, dont **21 GW** pour les data centers.

CAL-27	+8,09 %	94,36 €/MWh
CAL-28	+6,06 %	60,03 €/MWh
CAL-29	+2,27 %	55,40 €/MWh

Évolution des prix de l'électricité depuis 1 an (en €/mwh)

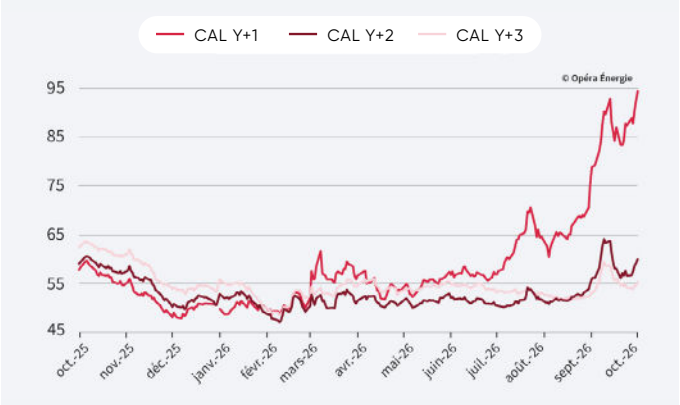

Attention : le changement d'année de livraison exagère l'effet baissier de décembre 2025 à janvier 2026.

Évolution des prix de l'électricité sur le dernier mois (en €/MWh)

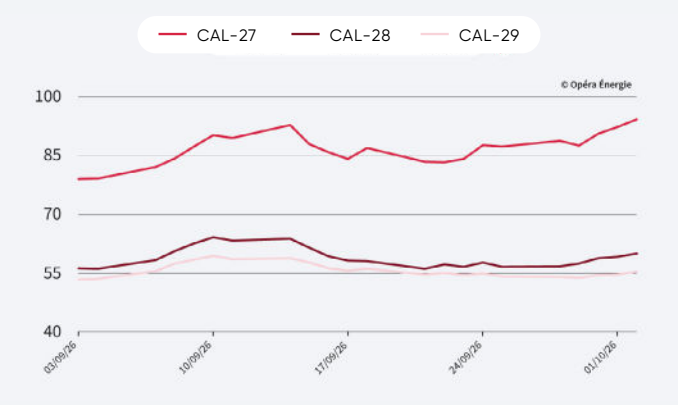

Période du 03/09/2026 au 02/10/2026

(Sources EEX - 2 octobre 2026)

Marché du gaz (évolution hebdomadaire)

Les cours du gaz se redressent

Les fondamentaux gaziers européens se sont améliorés. La fin des maintenances en Norvège permet à **la production de remonter,** tandis que les arrivées de GNL progressent et que **les injections dans les stockages ont repris**. La douceur exceptionnelle pour la saison limite la demande de chauffage. Cela ne suffit toutefois pas à rassurer : **les réserves UE, remplies à seulement 72 % environ, restent très inférieures à leur moyenne saisonnière.** À cela s'ajoutent les incertitudes sur les flux de GNL du Golfe, entre les risques entourant le détroit d'Ormuz et la prolongation de la force majeure de QatarEnergy sur certaines livraisons européennes.

CAL-27 +4,18 % **58,29** €/MWh

CAL-28 +0,90 % **38,16** €/MWh

CAL-29 +2,64 % **30,01** €/MWh

Évolution des prix du gaz depuis 1 an (en €/MWh)



Attention : le changement d'année de livraison exagère l'effet baissier de décembre 2025 à janvier 2026.

Évolution des prix du gaz sur le dernier mois (en €/MWh)

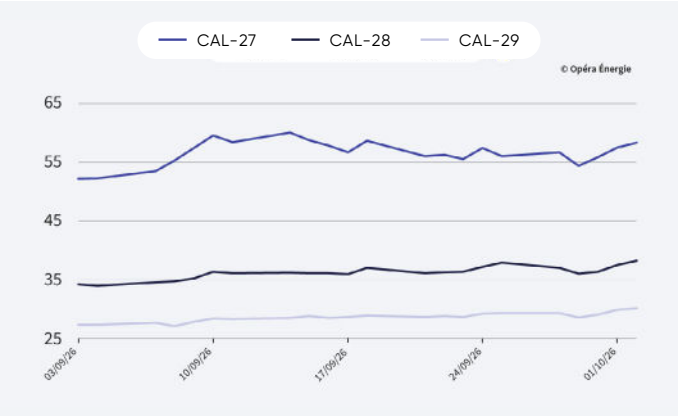

Période du 03/09/2026 au 02/10/2026

(Sources EEX - 2 octobre 2026)

Marché du carbone (évolution hebdomadaire)

Le CO_2 résiste à la hausse du charbon

-2,75 % **84,40** €/t

Le carbone a légèrement reculé malgré la remontée du charbon à 125 €/t. Cette relative stabilité pourrait traduire des anticipations de demande additionnelle limitée en quotas d'ici la fin de l'année.



Évolution des prix du carbone depuis 1 an (en €/MWh)

Marché du pétrole (évolution hebdomadaire)

Les réserves du G7 donnent de l'air au marché pétrolier

-1,98 % **102,25** $/baril

Le G7 a annoncé la mise sur le marché de **100 millions de barils issus des réserves d'urgence au cours des quatre prochains mois** et s'est engagé à ne pas restreindre les exportations d'énergie entre ses membres. Parallèlement, les expéditions de brut du Golfe Persique retrouvent ponctuellement des niveaux supérieurs à ceux d'avant-guerre. **La situation au Moyen-Orient reste néanmoins un facteur de tension** : les États-Unis renforcent leur présence militaire dans la région, tandis que le conflit s'intensifie au Yémen. **Cette prime de risque limite ainsi le recul des cours**.

Contact : 04 82 29 68 15

OPERA énergie

opera-energie.com